



ФЕДЕРАЛЬНАЯ СЛУЖБА
ГОСУДАРСТВЕННОЙ СТАТИСТИКИ

Состояние животноводства и реализация сельскохозяйственной продукции сельскохозяйственными организациями



I квартал 2023г.



ФЕДЕРАЛЬНАЯ СЛУЖБА
ГОСУДАРСТВЕННОЙ СТАТИСТИКИ

Состояние
животноводства
и реализация
сельскохозяйственной
продукции
сельскохозяйственными
организациями

I квартал 2023 года

01

Поголовье скота в сельскохозяйственных организациях

02

Производство продукции животноводства в сельскохозяйственных организациях

03

Отгружено (передано) продукции сельскохозяйственными организациями





ПОГОЛОВЬЕ КРУПНОГО РОГАТОГО СКОТА В СЕЛЬСКОХОЗЯЙСТВЕННЫХ ОРГАНИЗАЦИЯХ

на конец месяца; тысяч голов

Март 2023г.

54,3

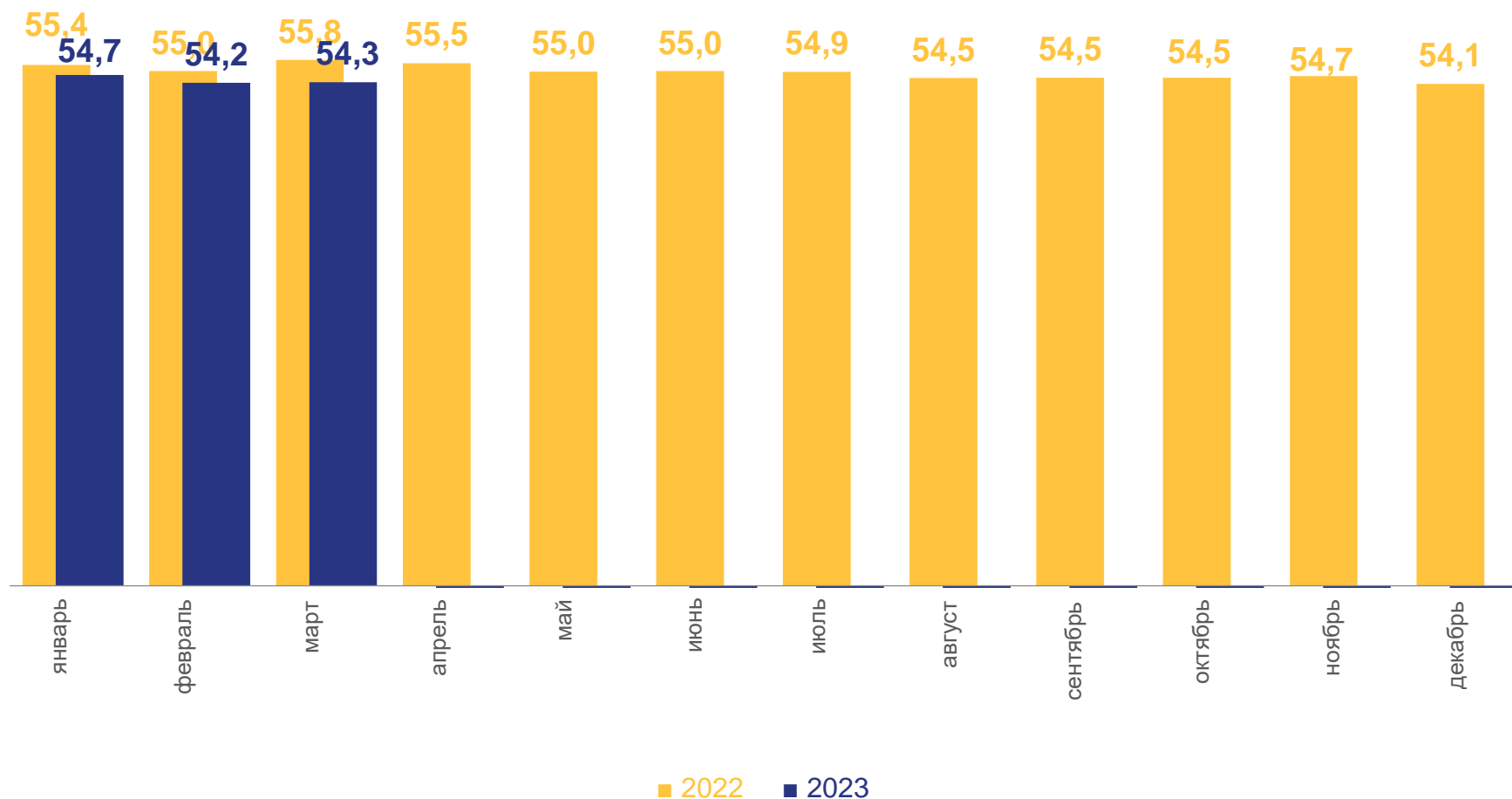
97,3

в том числе организации,
не относящиеся к субъектам
малого предпринимательства

24,6

90,4

■ в % к концу марта 2022г.





ПОГОЛОВЬЕ КОРОВ В СЕЛЬСКОХОЗЯЙСТВЕННЫХ ОРГАНИЗАЦИЯХ

на конец месяца; тысяч голов

Март 2023г.

23,5

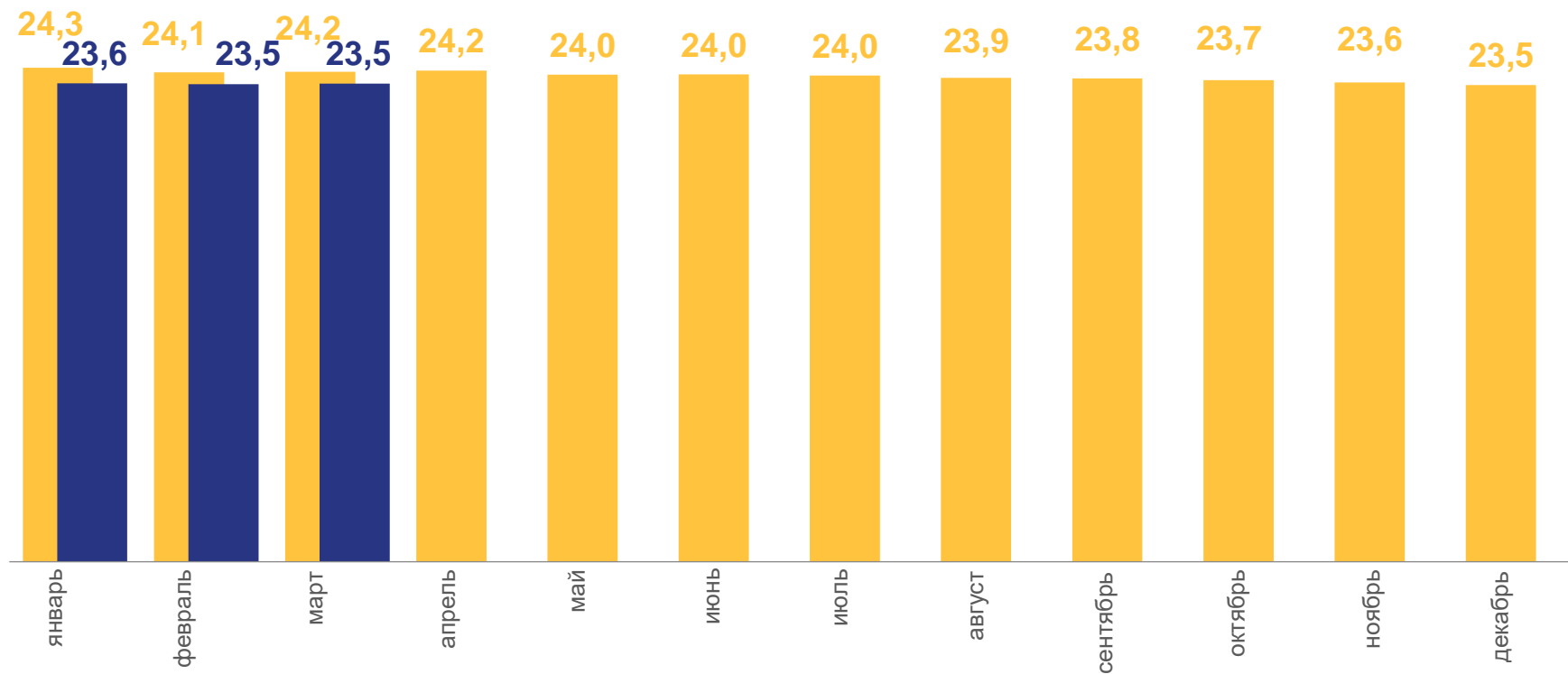
97,6

в том числе организации,
не относящиеся к субъектам
малого предпринимательства

11,0

90,1

■ в % к концу марта 2022г.



■ 2022 ■ 2023





ПОГОЛОВЬЕ СВИНЕЙ В СЕЛЬСКОХОЗЯЙСТВЕННЫХ ОРГАНИЗАЦИЯХ

на конец месяца; тысяч голов

Март 2023г.

306,2

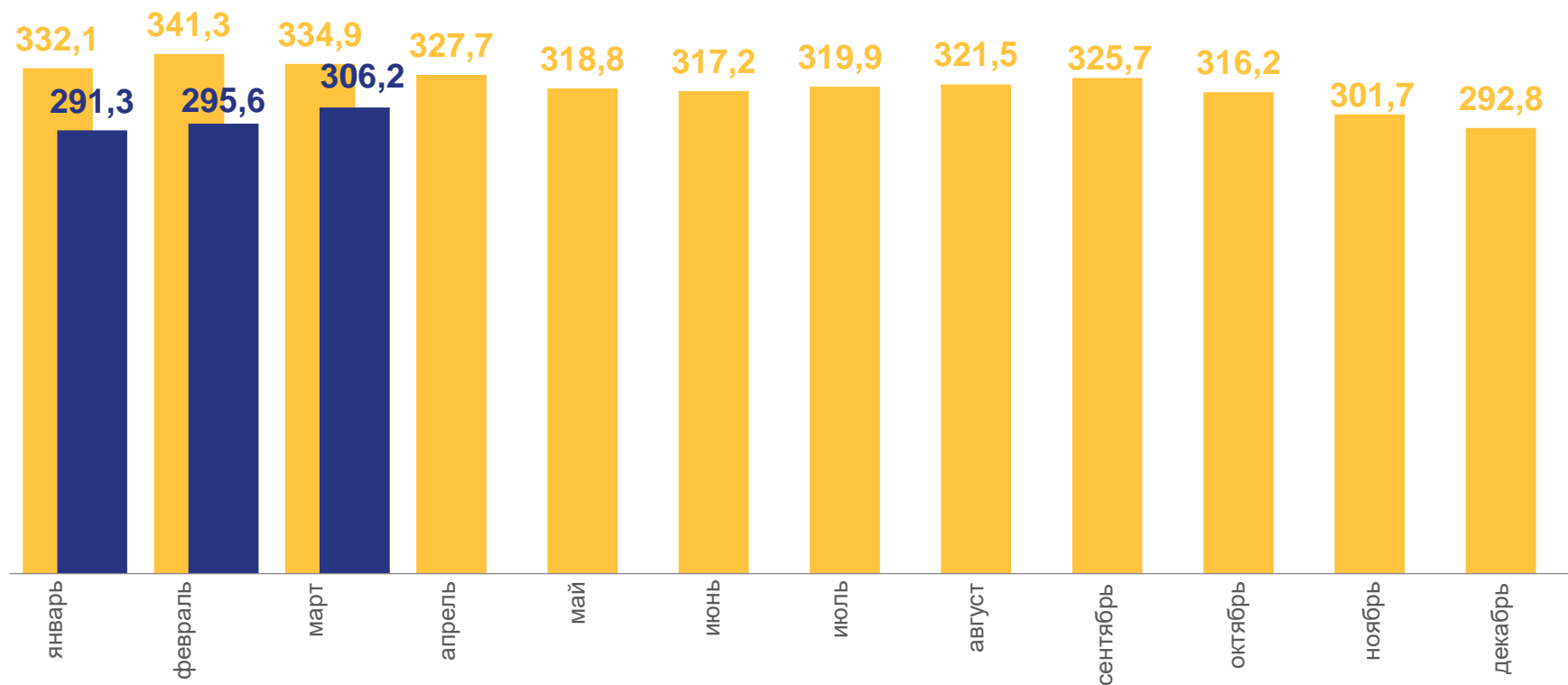
91,4

в том числе организации,
не относящиеся к субъектам
малого предпринимательства

303,3

91,6

■ в % к концу марта 2022г.



■ 2022 ■ 2023





ПОГОЛОВЬЕ ПТИЦЫ В СЕЛЬСКОХОЗЯЙСТВЕННЫХ ОРГАНИЗАЦИЯХ

на конец месяца; тысяч голов

Март 2023г.

7 817

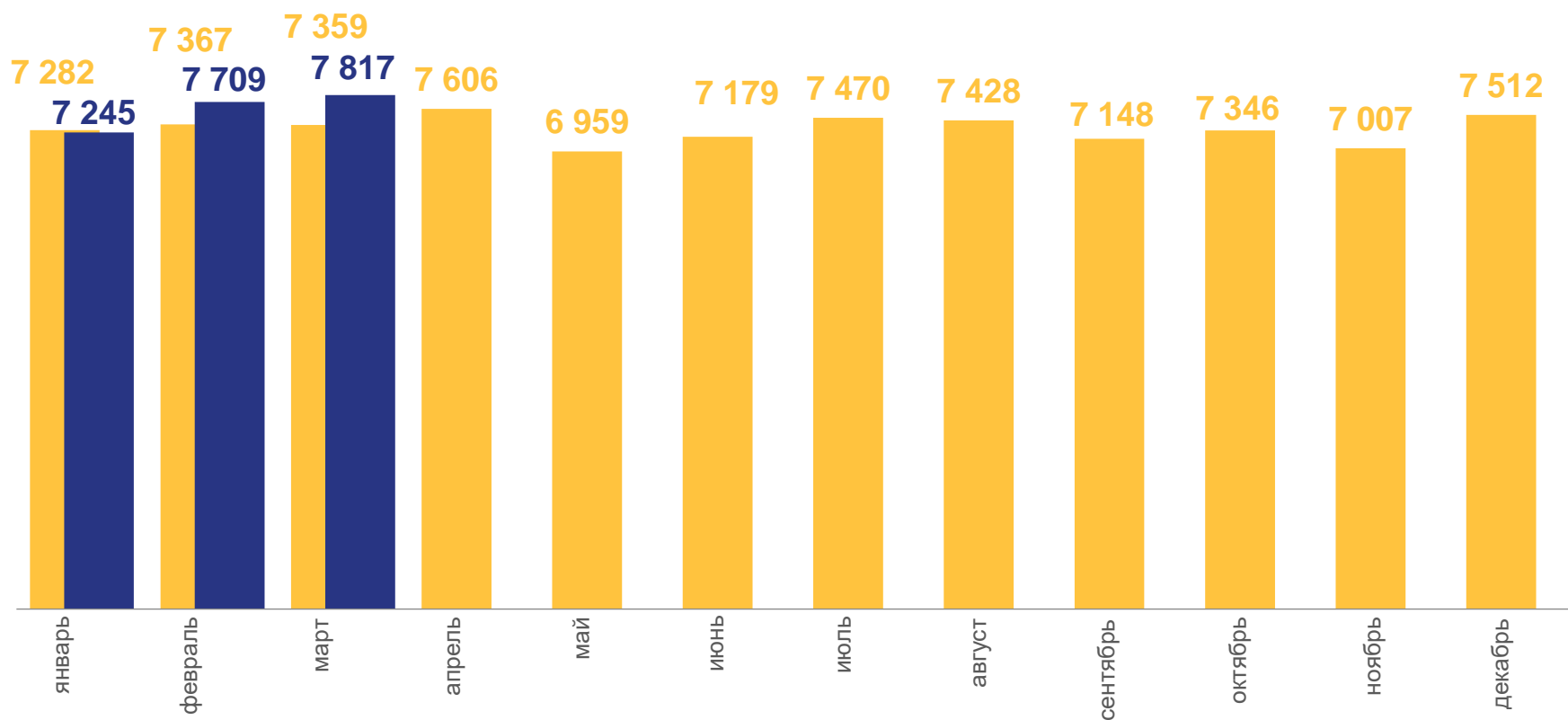
106,2

в том числе организации,
не относящиеся к субъектам
малого предпринимательства

6 778

104,6

■ в % к концу марта 2022г.



■ 2022 ■ 2023



ПРОИЗВОДСТВО СКОТА И ПТИЦЫ НА УБОЙ (В ЖИВОМ ВЕСЕ) В СЕЛЬСКОХОЗЯЙСТВЕННЫХ ОРГАНИЗАЦИЯХ

ТЫС. ТОНН

I квартал 2023г.

30,6

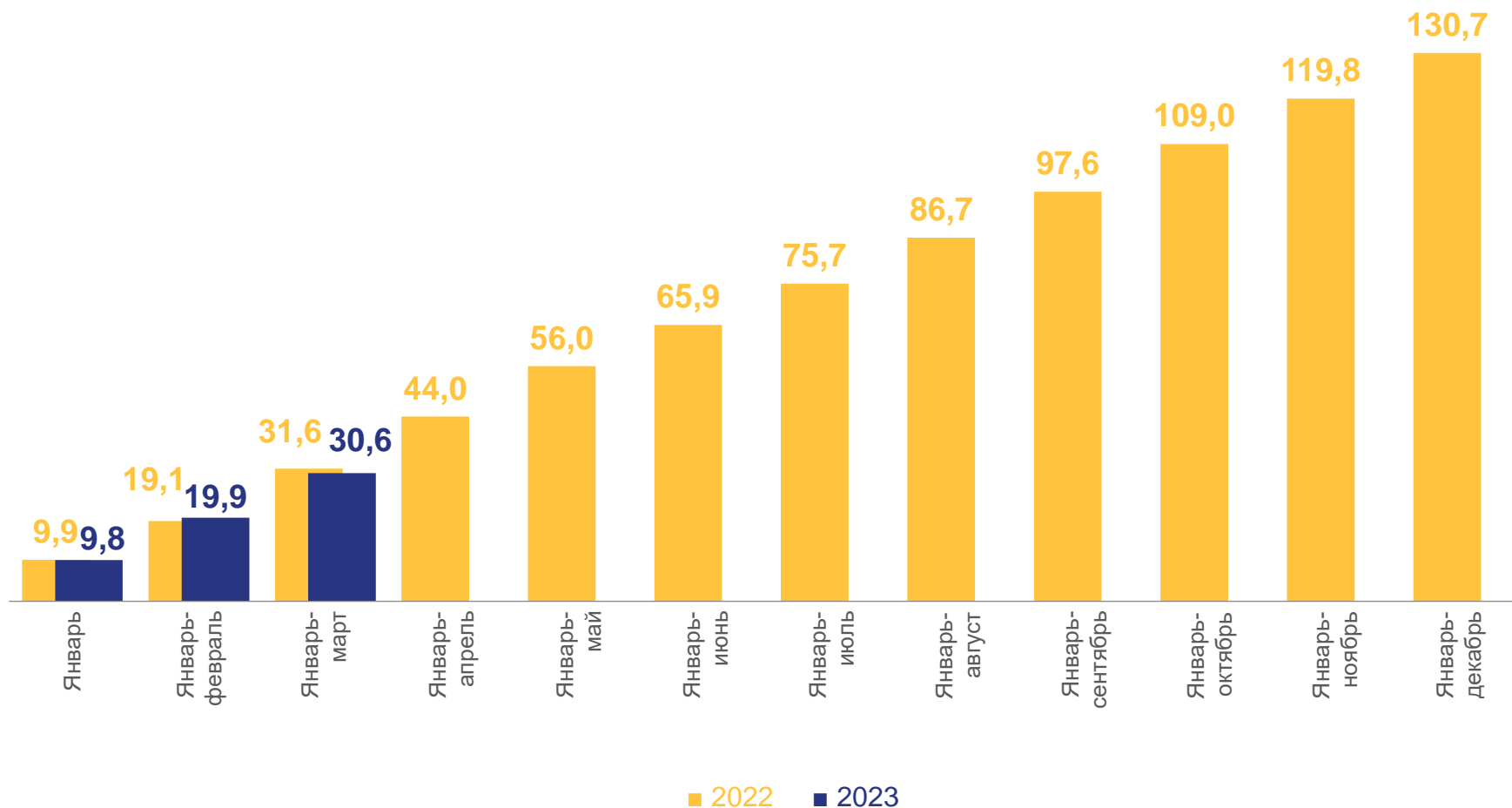
96,6


в том числе организации,
не относящиеся к субъектам
малого предпринимательства

26,8

95,2

■ в % к I кварталу 2022г.





ПРОИЗВОДСТВО СКОТА И ПТИЦЫ НА УБОЙ (В ЖИВОМ ВЕСЕ) В СЕЛЬСКОХОЗЯЙСТВЕННЫХ ОРГАНИЗАЦИЯХ

в I квартале 2023г, тонн

Скот и птица на убой
(в живом весе)

30 555 **96,6**

из него



крупный рогатый скот

1 467 **114,0**



свиньи

15 390 **89,4**

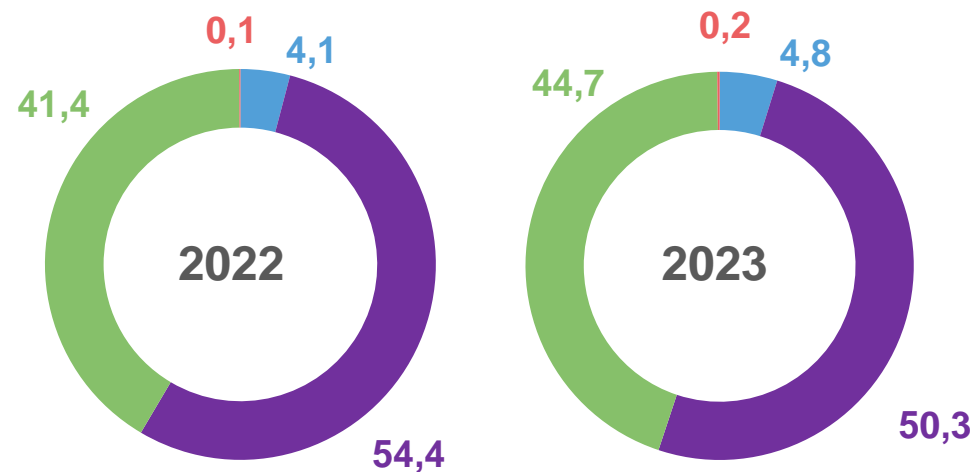






птица

13 646 **104,2**

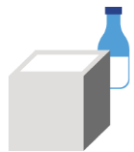
■ в % к I кварталу 2022г.

Структура производства скота и птицы на убой
(в живом весе) по видам,
в % к итогу



-  Крупный рогатый скот
-  Свиньи
-  Птица
-  Другие виды скота





ПРОИЗВОДСТВО МОЛОКА В СЕЛЬСКОХОЗЯЙСТВЕННЫХ ОРГАНИЗАЦИЯХ

ТЫС. ТОНН

I квартал 2023г.

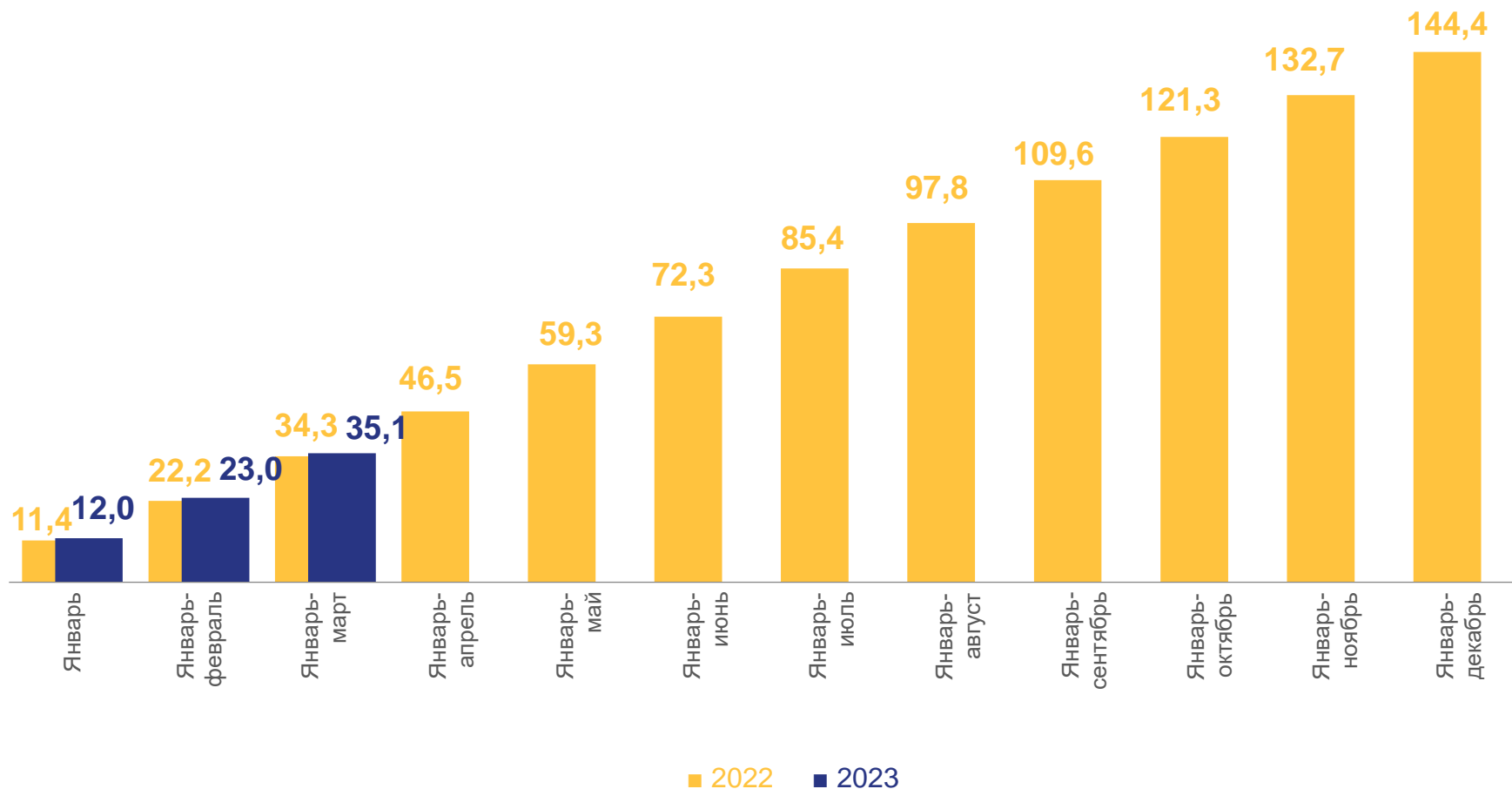
35,1

102,4

в том числе организации,
не относящиеся к субъектам
малого предпринимательства

19,1

96,3



■ в % к I кварталу 2022г.





ПРОИЗВОДСТВО ЯИЦ В СЕЛЬСКОХОЗЯЙСТВЕННЫХ ОРГАНИЗАЦИЯХ

млн штук

I квартал 2023г.

293,0

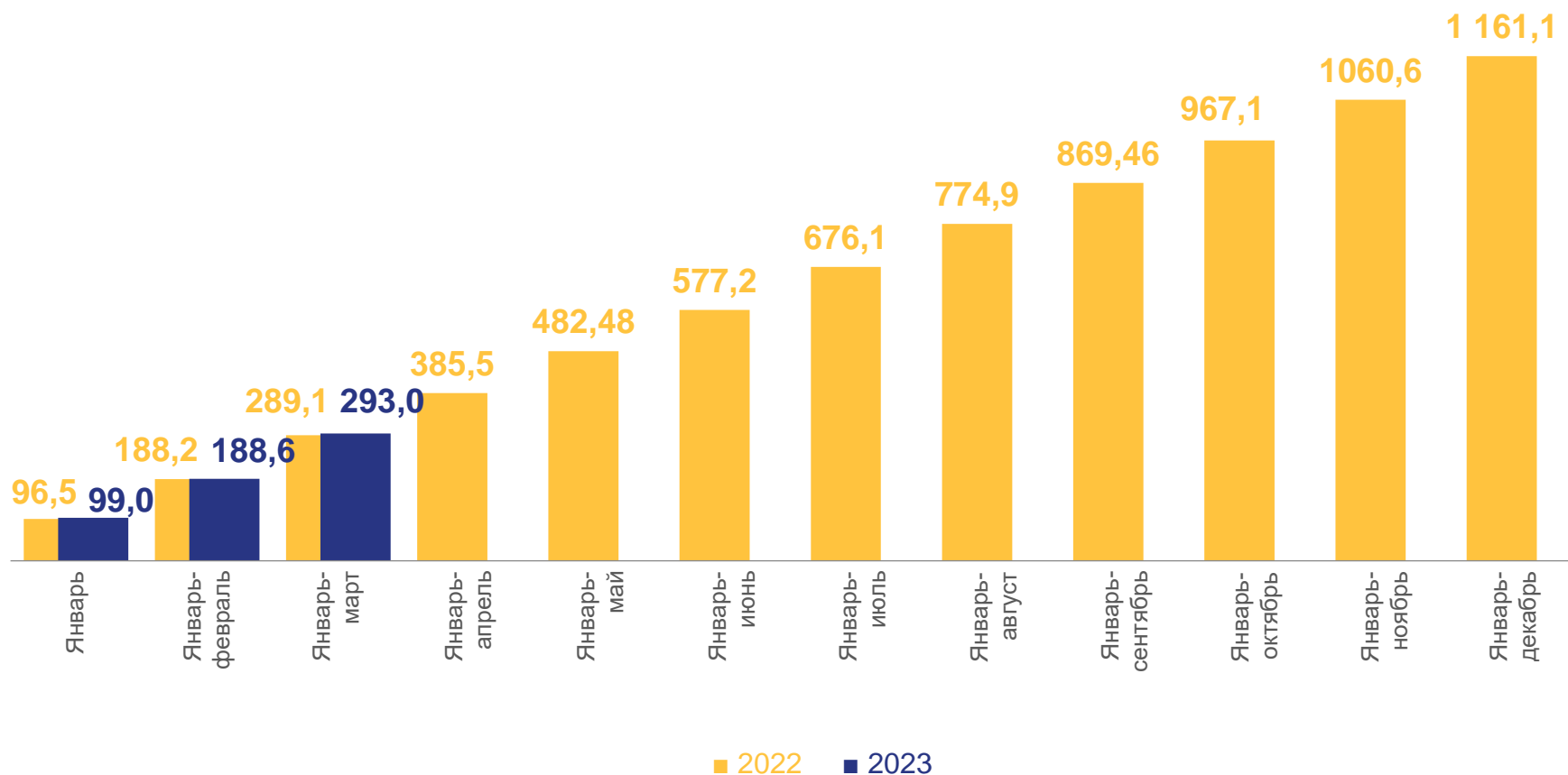
101,3

в том числе организации,
не относящиеся к субъектам
малого предпринимательства

268,3

99,5

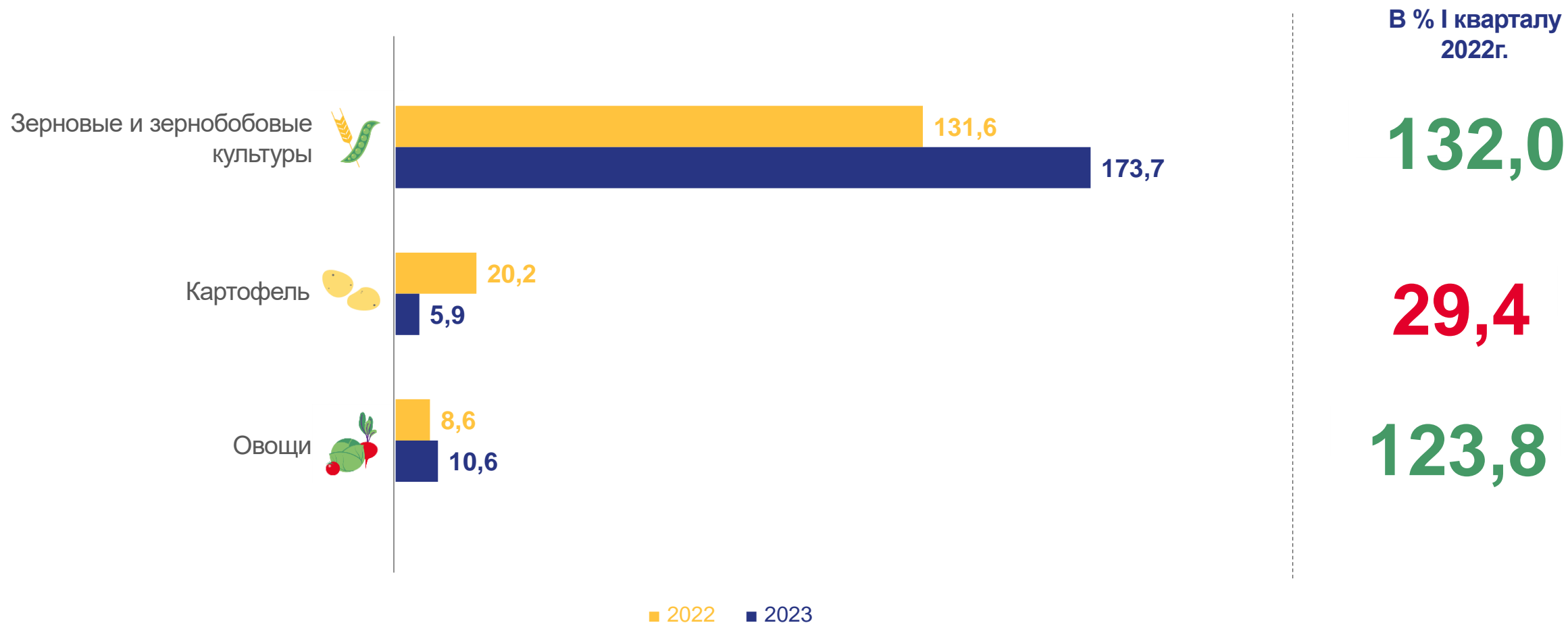
■ в % к I кварталу 2022г.





ОТГРУЖЕНО (ПЕРЕДАНО) ПРОДУКЦИИ СЕЛЬСКОХОЗЯЙСТВЕННЫМИ ОРГАНИЗАЦИЯМИ

в I квартале, тыс. тонн





ОТГРУЖЕНО (ПЕРЕДАНО) ПРОДУКЦИИ СЕЛЬСКОХОЗЯЙСТВЕННЫМИ ОРГАНИЗАЦИЯМИ

в I квартале, тыс. тонн

